

# Vergabebericht

# 2018

- **Bauleistungen nach VOB**
- **Lieferungen und Leistungen nach UVgO**
- **Freiberufliche Leistungen nach VgV**

|   | <b>Seite</b> |
|---|--------------|
| 1. Einleitung   | 2            |
| 2. Abkürzungsverzeichnis  | 3            |
| 3. Rechtliche Grundlagen  | 4            |
| 3.1 Wesentliche Vorschriften  | 5            |
| 3.2 Verfahrensarten   | 6            |
| 4. Gesamtdarstellung Vergaben nach VOB, UVgO und VgV                              | 7            |
| 4.1 Anzahl der Vergaben   | 7            |
| 4.1.1 Anzahl der Vergaben im Vergleich von 2014 – 2018                            | 7            |
| 4.2 Auftragsvolumen   | 8            |
| 4.2.1 Gesamtauftragsvolumen im Vergleich von 2014 – 2018                          | 8            |
| 4.2.2 Aufträge für die Bereiche Tiefbau und Bildung                               | 9 / 10       |
| 5. Verteilung aller Vergabeentscheidungen nach Regionen                           | 11           |
| 5.1 Vergaben nach Regionen im Vergleich von 2014 - 2018                           | 11           |
| 5.2 Gesamtauftragswerte nach Regionen   | 12           |
| 5.2.1 Vergleich der Gesamtwerte nach Regionen                                     | 12           |
| 5.3 Verteilung aller Vergabeentscheidungen nach Regionen für den Baubereich (VOB) | 13           |
| 5.4 Anzahl der Aufträge und Auftragsvolumen nach VOB                              | 14           |
| 5.4.1 Vergleich der Vergaben nach VOB von 2014 – 2018                             | 14           |
| 5.5 Anzahl der Aufträge und Auftragsvolumen nach UVgO                             | 15           |
| 5.5.1 Vergleich der Vergaben nach VOL / UVgO von 2014 – 2018                      | 15           |
| 5.6 Anzahl der Aufträge und Auftragsvolumen nach VgV                              | 16           |
| 5.6.1 Vergleich der Vergaben nach VOF / VgV von 2014 – 2018                       | 16           |
| 5.6.2 Vergleich der Vergabearten von 2014 – 2018                                  | 16           |
| 6. Beschlüsse zu den Vergabeentscheidungen  | 17 - 20      |

## 1. Einleitung

Der 9. Vergabebericht für das Jahr 2018 wird hiermit vorgelegt.

Seit dem Jahr 2010 erarbeitet das Sachgebiet Zentrale Dienste des Hauptamtes für die Stadt Eberswalde einen Vergabebericht, um einen Einblick in die Vergabepraxis zu gewährleisten.

Die Stadt Eberswalde hat im Jahr 2018 insgesamt **252** Aufträge mit einer Gesamtsumme von **24.343.069,65 €** vergeben. Im Vergleich zu 2017 sind das um 14.373.604 € höhere Ausgaben, welche sich hauptsächlich durch 3 große Aufträge erklären lassen.

Mit 8.214.170 € wurden die Reinigungsleistungen in Gebäuden der Stadt Eberswalde für die nächsten 6 Jahre berücksichtigt, sowie mit 2.289.560 € der Erweiterungsbau der Kita Spielhaus und mit 1.329.360 € die Sicherungsmaßnahmen bei der Dachpappenfabrik.

Der Bericht liefert Daten und Fakten über Auftragsumfänge und verschafft einen Überblick über die Vergabeverfahren.

Es werden die Auftragsvergaben an die örtlich ansässige bzw. regionale Wirtschaft, an Unternehmen in Brandenburg und Berlin (BB / B), sowie des restlichen Bundesgebiets (D) dargelegt.

Des Weiteren werden aufgrund des politischen Interesses die erteilten Aufträge für die Bereiche Tiefbau und Bildung gesondert dargestellt.

Maßgeblich für diesen Bericht sind alle Vergabeentscheidungen ab einem Auftragswert von 5.000,00 € (brutto).

Neben den dezentral von den Fachämtern eigenständig durchgeführten Beschaffungen, werden solche für Lieferungen und Dienstleistungen mit einem Beschaffungswert über 25.000,00 € pflichtig durch die Zentrale Vergabestelle im Hauptamt, Sachgebiet Zentrale Dienste durchgeführt. Fakultativ werden auch Beschaffungen mit darunter liegenden Beschaffungswerten zentral durchgeführt.

Planungs- und Bauleistungen werden im Tiefbauamt bearbeitet.

Die Vergaben ab 5.000,00 € werden vor Zuschlagserteilung dem Rechnungsprüfungsamt vorgelegt.

Seit dem 01.05.2018 gilt die Unterschwellenvergabeordnung (**UVgO**) im Bundesland Brandenburg und ersetzt die bis dahin geltende Vergabe- und Vertragsordnung für Leistungen Teil A (VOL/A).

Die Regeln für Vergabeverfahren zur Beschaffung freiberuflicher Leistungen (VOF) sind nun in der Vergabeverordnung (**VgV**) enthalten.

Zur übersichtlicheren Darstellung haben wir die Vergaben bis zum 30.04.2018 nach VOL und VOF in die Vergaben ab 01.05.2018 nach UVgO bzw. VgV integriert.

Auf den nachfolgenden Seiten wird ebenfalls deutlich, dass die Stadt Eberswalde als großer Auftraggeber fungiert.

Der Stadt Eberswalde wurden im Jahr 2018 keine Rügen ausgesprochen. Es gab u. a. legitime Nachfragen zu Bewertungen, Absagen und Ausschlussgründen, welche entsprechend geklärt werden konnten.

## 2. Abkürzungsverzeichnis

|               |  |
|---------------|--|
| <b>BA</b>     | Beschränkte Ausschreibung                            |
| <b>BB / B</b> | Region Brandenburg und Berlin                        |
| <b>D</b>      | Deutschland  |
| <b>GWB</b>    | Gesetz gegen Wettbewerbsbeschränkung                 |
| <b>HA</b>     | Hauptausschuss                                       |
| <b>NOV</b>    | Nichtoffenes Verfahren                               |
| <b>ÖA</b>     | Öffentliche Ausschreibung                            |
| <b>OV</b>     | Offenes Verfahren                                    |
| <b>Stvv</b>   | Stadtverordnetenversammlung                          |
| <b>UVgO</b>   | Unterswellenvergabeordnung                           |
| <b>VgV</b>    | Vergabeverordnung                                    |
| <b>VOB</b>    | Vergabe- und Vertragsordnung für Bauleistungen       |
| <b>VOF</b>    | Vergabeordnung für freiberufliche Leistungen         |
| <b>VOL/A</b>  | Vergabe- und Vertragsordnung für Leistungen - Teil A |
| <b>VV</b>     | Verhandlungsvergabe bzw. – verfahren EU-weit         |

### 3. Rechtliche Grundlagen

Als Kommune unterliegt die Stadt Eberswalde rechtlichen Vorgaben bei der Beschaffung zur Erfüllung ihrer öffentlichen Aufgaben (siehe 3.1 „Wesentliche Vorschriften“).

Bei der Vergabe öffentlicher Aufträge sind die Vorschriften des europäischen Rechts, Bundes- und Landesrechts einschließlich des Haushaltsrechts zu beachten.

Ziel der Regelungen ist insbesondere ein wirtschaftlicher Einkauf der Behörden, der durch Wettbewerb sichergestellt werden soll.

Das Vergaberecht orientiert sich an den fünf Grundprinzipien Wettbewerb, Transparenz, Gleichbehandlung, Nichtdiskriminierung und Verhältnismäßigkeit.

Dahinter steht die sparsame und sachgerechte Verwendung von Steuergeldern.

Das Vergaberecht, wie es sich heute darstellt, mit den Kernvorschriften des 4. Teils des Gesetzes gegen Wettbewerbsbeschränkungen (GWB), der Vergabeverordnung (VgV) und der Unterschwellenvergabeordnung (UVgO), ist zweigeteilt in einen haushaltsrechtlich verankerten national geregelten und unterschwelligen Bereich, sowie in ein wettbewerbsrechtlich festgelegtes Vergaberecht ab den EU-Schwellenwerten.

Die Schwellenwerte liegen 2018 für Bauleistungen bei 5.548.000,00 Euro und für Liefer- und Dienstleistungsaufträge bei 221.000,00 Euro. Werden diese Werte überschritten, findet das EU-Vergabeverfahren Anwendung.

Alle Verfahren zur Vergabe öffentlicher Aufträge in der EU werden auf der Grundlage nationaler Vorschriften durchgeführt. Bei Aufträgen von höherem Auftragswert basieren diese Vorschriften auf den allgemeinen EU-Vorschriften für die Vergabe öffentlicher Aufträge (lt. Information Europäische Union Stand 11.06.2019 – europa.eu).

Die Ausschreibungen der Stadt Eberswalde werden in der Regel über den Vergabemarktplatz des Landes Brandenburg <https://vergabemarktplatz.brandenburg.de> als amtliche Bekanntmachung und bei diversen Ausschreibungsblättern, wie „Ausschreibungsblatt Brandenburg/Berlin“ und „bi-AusschreibungsDienste“, veröffentlicht.

Des Weiteren besteht eine vergaberechtliche Veröffentlichungspflicht für Ausschreibungen bei bund.de (Bundesverwaltungsamt).

Bei Überschreitung des Schwellenwertes erfolgt die Veröffentlichung als europäische Ausschreibung im Supplement zum Amtsblatt der Europäischen Union unter <https://simap.ted.europa.eu/de>.

### **3.1 Wesentliche Vorschriften – Übersicht**

(in der jeweils gültigen Fassung)

#### **Vorschriften des Bundes**

- \* Gesetz gegen Wettbewerbsbeschränkungen (GWB)
- \* Schwarzarbeitsbekämpfungsgesetz (SchwarzArbG)
- \* Arbeitnehmer-Entsendegesetz (AEntG)
- \* Sozialgesetzbuch (SGB IX)
- \* Verordnung über die Vergabe öffentlicher Aufträge (VgV)
- \* Unterschwellenvergabeverordnung (UVgO)
- \* Bekanntmachung der Richtlinien für die Berücksichtigung von Werkstätten für Behinderte und Blindenwerkstätten bei der Vergabe öffentlicher Aufträge
- \* Mindestlohngesetz (MiLoG)

#### **Vorschriften des Landes**

- \* Kommunalverfassung des Landes Brandenburg (BbgKVerf)
- \* Brandenburgisches Vergabegesetz (BbgVergG)
- \* Brandenburgisches Mittelstandsförderungsgesetz (BbgMFG)
- \* Kommunale Haushalts- und Kassenverordnung (KomHKV)
- \* Landesgleichstellungsgesetz (LGG)
- \* Frauenförderverordnung (FrauFöV)
- \* Rundschreiben zum kommunalen Auftragswesen des Ministeriums des Innern und für kommunales Brandenburg (MIK)

#### **Ortsrecht der Stadt Eberswalde**

- \* Hauptsatzung der Stadt Eberswalde
- \* Rechnungsprüfungsordnung der Stadt Eberswalde

#### **Innerdienstliche Vorschriften der Stadt Eberswalde**

- \* allgemeine Geschäftsordnung
- \* Beschaffungsordnungen

#### **Förderbestimmungen des Landes Brandenburg**

## 3.2 Verfahrensarten

Zum 01.05.2018 ist die neue Unterschwellenvergabeordnung (UVgO) auch in Brandenburg in Kraft gesetzt worden. Sie ersetzt die Vergabe- und Vertragsordnung für Leistungen – Teil A (VOL/A).

Zur verständlicheren Darstellung sind im Folgenden auch die Vergaben vor dem 01.05.2018 aus diesem Bereich mit den neuen Bezeichnungen aufgeführt.

Öffentliche Auftraggeber können zur Vergabe öffentlicher Liefer-, Bau- und Dienstleistungsaufträge zwischen folgenden Verfahrensarten wählen  
(nach § 8 UVgO; § 14 VgV; § 3 VOB/A; § 3 EU VOB/A):

### \* Öffentliche Ausschreibung (ÖA)

Die öffentliche Ausschreibung ist das vorrangig zu wählende, einstufige Vergabeverfahren für Aufträge, deren Wert die EU-Schwellenwerte unterschreitet. Ihm entspricht das **Offene Verfahren (OV)** oberhalb der EU Schwellenwerte.

In diesem Fall wird der Teilnehmerkreis des Vergabeverfahrens nicht vorab eingegrenzt, vielmehr wird eine unbeschränkte Zahl von Unternehmen zur Angebotsabgabe aufgefordert.

Verhandlungen, insbesondere über Änderungen der Angebote oder Preise, sind unzulässig.

### \* Beschränkte Ausschreibung (BA)

Die Beschränkte Ausschreibung kann mit oder ohne Teilnahmewettbewerb durchgeführt werden und entspricht oberhalb der EU-Schwellenwerte dem **Nichtoffenen Verfahren (NOV)**.

Bei einer Beschränkten Ausschreibung **mit** Teilnahmewettbewerb fordert der Auftraggeber eine unbeschränkte Anzahl von Unternehmen öffentlich zur Abgabe von Teilnahmeanträgen auf. Jedes interessierte Unternehmen kann einen Teilnahmeantrag abgeben. Mit dem Teilnahmeantrag übermitteln die Unternehmen die vom Auftraggeber geforderten Informationen für die Prüfung ihrer Eignung und des Nichtvorliegens von Ausschlussgründen. Nur diejenigen Unternehmen, welche vom Auftraggeber nach Prüfung der übermittelten Informationen dazu aufgefordert werden, dürfen ein Angebot abgeben. Der Auftraggeber kann die Zahl der Bewerber, die zur Angebotsabgabe aufgefordert werden begrenzen.

### \* Verhandlungsvergabe

Die Verhandlungsvergabe kann mit oder ohne Teilnahmewettbewerb durchgeführt werden und entspricht oberhalb der EU-Schwellenwerte dem Verhandlungsverfahren (VV).

Die Bedingungen, den Teilnahmewettbewerb betreffend, entsprechen denen der Beschränkten Ausschreibung.

Der grundlegende Unterschied zu den vorgenannten Verfahrensarten liegt bei der Verhandlungsvergabe darin, dass mit den Bietern über den gesamten Angebotsinhalt verhandelt werden darf, mit Ausnahme der vom Auftraggeber in der Leistungsbeschreibung festgelegten Mindestanforderungen und Zuschlagskriterien.

Außerdem stellt der Auftraggeber sicher, dass alle Bieter bei den Verhandlungen gleich behandelt werden. Insbesondere enthält er sich jeder diskriminierenden Weitergabe von Informationen, durch die bestimmte Bieter gegenüber anderen begünstigt werden könnten.

## 4. Gesamtdarstellung Vergaben nach VOB, UVgO und VgV

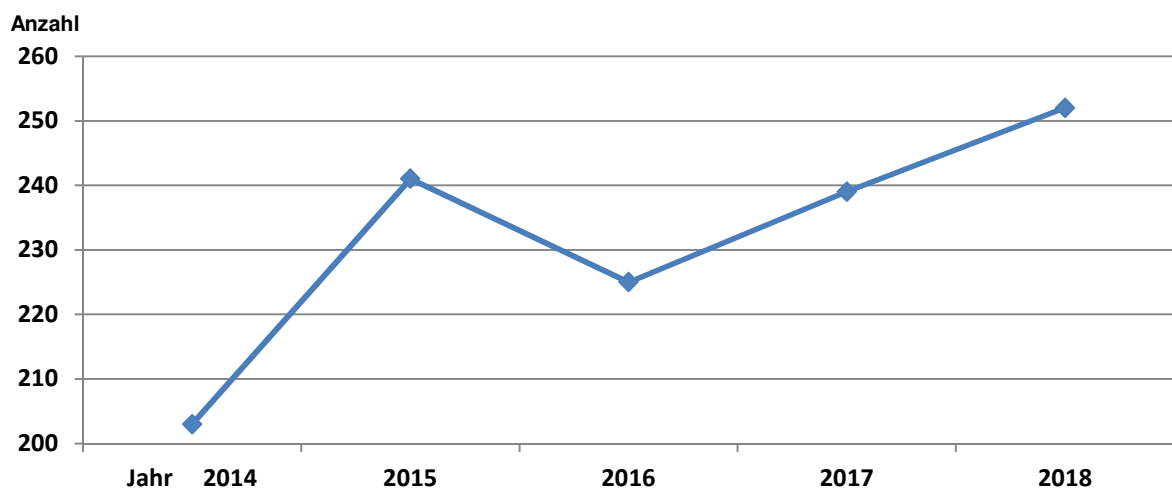
### 4.1 Anzahl der Vergaben

Im Jahr 2018 wurden **252** Vergaben verarbeitet, welche sich aufteilen in

- 80** Öffentliche Ausschreibungen (**ÖA**)
- 6** Beschränkte Ausschreibungen (**BA**)
- 166** Verhandlungsvergaben/-verfahren (**VV**)

| Dezernat / Amt / Bedarfsstelle |       |                                  | ÖA        | BA       | VV         | Gesamt     | %-Anteil an Gesamtvergaben |
|--------------------------------|-------|----------------------------------|-----------|----------|------------|------------|----------------------------|
| <b>BM-Bereich</b>              | 01.1  | Öffentlichkeitsarbeit            |           |          | 1          | 1          | 0,40%                      |
|                                | 11.1  | Personalamt                      |           |          | 1          | 1          | 0,40%                      |
|                                | 11.2  | Beschäftigungsförderung          |           |          | 1          | 1          | 0,40%                      |
|                                | 83    | Zoo                              | 1         | 1        | 11         | 13         | 5,16%                      |
| <b>Dezernat I</b>              | 10    | Hauptamt                         | 4         |          | 9          | 13         | 5,16%                      |
|                                | 32    | Ordnungsamt + Familiengarten     | 4         |          | 17         | 21         | 8,32%                      |
|                                | 37    | Amt für Brandschutz              | 1         |          | 5          | 6          | 2,38%                      |
|                                | 15    | Bürgeramt                        |           |          | 1          | 1          | 0,40%                      |
|                                | 30    | Rechtsamt                        |           |          | 1          | 1          | 0,40%                      |
| <b>Dezernat II</b>             | 40    | Bildung, Jugend und Sport        |           | 1        | 9          | 10         | 3,97%                      |
|                                | 41    | Kulturamt                        |           |          | 11         | 11         | 4,36%                      |
|                                | 80    | Wirtschaftsförderung             |           |          | 1          | 1          | 0,40%                      |
|                                | 02.21 | soziale Teilhabe und Integration |           | 1        |            | 1          | 0,40%                      |
| <b>Dezernat III</b>            | 60    | Hochbau und Gebäudewirtschaft    | 33        | 1        | 40         | 74         | 29,36%                     |
|                                | 65    | Tiefbauamt                       | 26        |          | 27         | 53         | 21,03%                     |
|                                | 23    | Liegenschaftsamt                 | 2         | 2        | 5          | 9          | 3,57%                      |
|                                | 61    | Stadtentwicklungsamt             | 2         |          | 5          | 7          | 2,78%                      |
|                                | 67    | Bauhof                           | 7         |          | 21         | 28         | 11,11%                     |
| <b>Summe</b>                   |       |                                  | <b>80</b> | <b>6</b> | <b>166</b> | <b>252</b> | <b>100%</b>                |

#### 4.1.1 Anzahl der Vergaben im Vergleich von 2014 – 2018

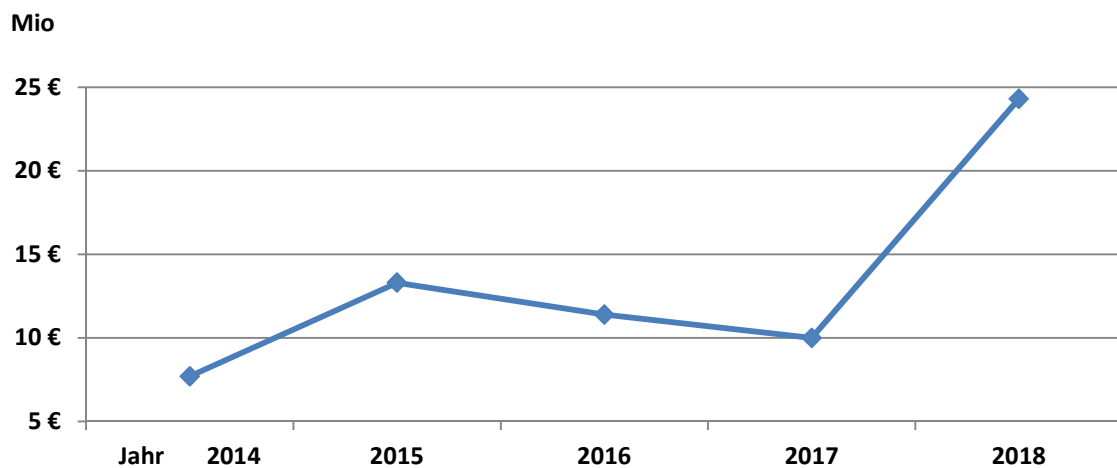




## 4.2 Auftragsvolumen

| Dezernat / Amt / Bedarfsstelle |       |                                  | Gesamt                 | %-Anteil am Gesamtauftragsvolumen |
|--------------------------------|-------|----------------------------------|------------------------|-----------------------------------|
| <b>BM-Bereich</b>              | 01.1  | Öffentlichkeitsarbeit            | 5.236,00 €             | 0,02%                             |
|                                | 11.1  | Personalamt                      | 7.521,90 €             | 0,03%                             |
|                                | 11.2  | Beschäftigungsförderung          | 20.801,20 €            | 0,08%                             |
|                                | 83    | Zoo                              | 381.003,86 €           | 1,57%                             |
| <b>Dezernat I</b>              | 10    | Hauptamt                         | 631.535,22 €           | 2,59%                             |
|                                | 15    | Bürgeramt                        | 11.462,07 €            | 0,05%                             |
|                                | 30    | Rechtsamt                        | 20.723,85 €            | 0,08%                             |
|                                | 32    | Ordnungsamt + Familiengarten     | 583.452,80 €           | 2,40%                             |
|                                | 37    | Amt für Brandschutz              | 189.964,17 €           | 0,78%                             |
| <b>Dezernat II</b>             | 02.21 | soziale Teilhabe und Integration | 74.709,69 €            | 0,31%                             |
|                                | 40    | Bildung, Jugend und Sport        | 148.442,66 €           | 0,61%                             |
|                                | 41    | Kulturamt                        | 119.586,50 €           | 0,49%                             |
|                                | 80    | Wirtschaftsförderung             | 11.747,92 €            | 0,05%                             |
|                                | 23    | Liegenschaftsamt                 | 115.802,88 €           | 0,48%                             |
| <b>Dezernat III</b>            | 60    | Hochbau und Gebäudewirtschaft    | 14.780.380,67 €        | 60,72%                            |
|                                | 61    | Stadtentwicklungsamt             | 668.436,91 €           | 2,75%                             |
|                                | 65    | Tiefbauamt                       | 5.213.040,40 €         | 21,41%                            |
|                                | 67    | Bauhof                           | 1.359.219,46 €         | 5,58%                             |
| <b>Summe</b>                   |       |                                  | <b>24.343.069,65 €</b> | <b>100%</b>                       |

### 4.2.1 Gesamtauftragsvolumen im Vergleich von 2014 – 2018



#### 4.2.2 Aufträge für die Bereiche Tiefbau und Bildung

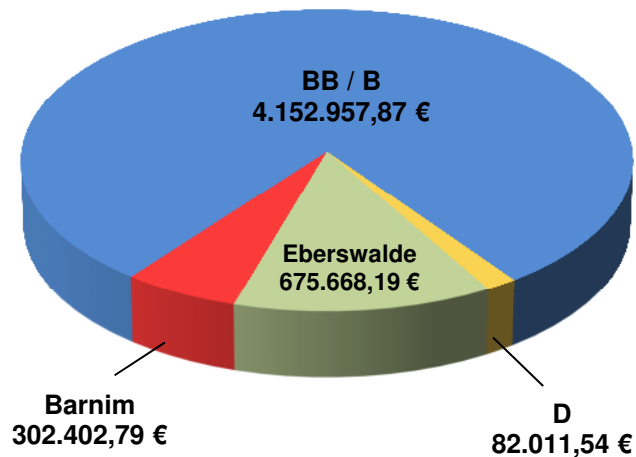
**Tiefbau** Sanierungen, Straßenbeleuchtung, Planungsleistungen, Lieferungen und Leistungen (siehe auch 6. „Beschlüsse zu den Vergaben“).

Für Tiefbaumaßnahmen sind **53** Aufträge erteilt worden mit einem Auftragsvolumen von **5.213.040,39 €**. Davon blieben 19 Aufträge mit einem Auftragsvolumen von 978.070,98 € in der Region Eberswalde und Barnim.

|  | Anz. | Auftragswert   | Beispiele von Maßnahmen  |
|--|------|----------------|--|
| Straßenbau, Straßenunterhalt, Straßenbeleuchtung | 26   | 2.043.001,95 € | u. a. Wildparkstraße, Rosenberg, Eberswalder Straße, Weinbergstraße...                             |
| Sonstige Maßnahmen nach UVgO                     | 9    | 71.718,22 €    | u. a. Entwässerungskonzept, Brückenprüfungen...  |
| Sonstige Leistungen VOB und VgV                  | 18   | 3.098.320,22 € | u. a. Sicherungsmaßnahmen Dachpappenfabrik, Freifläche Torplatz, Kunstrasen Fritz Lesch Stadion... |

|              |           |                       |  |
|--------------|-----------|-----------------------|--|
| <b>Summe</b> | <b>53</b> | <b>5.213.040,39 €</b> |  |
|--------------|-----------|-----------------------|--|

|                   |                  |                              |                       |
|-------------------|------------------|------------------------------|-----------------------|
| <b>Eberswalde</b> | <b>14</b>        | <b>675.668,19 €</b>          | <b>12,96%</b>         |
| <b>Barnim</b>     | <b>5</b>         | <b>302.402,79 €</b>          | <b>5,80%</b>          |
| <b>BB / B</b>     | <b>26</b>        | <b>4.152.957,87 €</b>        | <b>79,67%</b>         |
| <b>D</b>          | <b>8</b>         | <b>82.011,54 €</b>           | <b>1,57%</b>          |
|                   | <b><u>53</u></b> | <b><u>5.213.040,39 €</u></b> | <b><u>100,00%</u></b> |



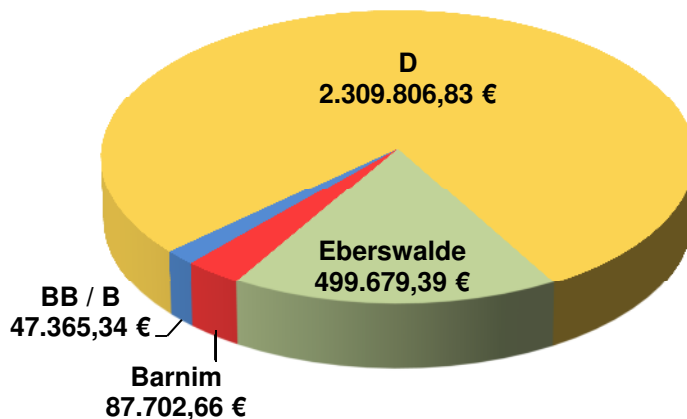
**Bildung** Vergaben im Baubereich, Lieferungen, Dienst- und Planungsleistungen (siehe auch 6. „Beschlüsse zu den Vergaben“).

Für den Bereich Bildung sind **30** Aufträge erteilt worden mit einem Auftragswert von **2.944.554,22 €**. Davon blieben 19 Aufträge mit einem Auftragsvolumen von 587.382,05 € in der Region Eberswalde und Barnim.

|  | Anz. | Auftragswert   | Beispiele von Maßnahmen  |
|--|------|----------------|--|
| Neubau, Instandsetzung, Ausstattung und Planungsleistungen diverse Schulen und Kindereinrichtungen | 30   | 2.944.554,22 € | u. a.<br>Erweiterungsbau Kita Spielhaus<br>= 2.289.560,00 €,<br>Planungsleistung Sanierung B. H.-Bürger-Schule<br>= 299.575,25 €,<br>Erneuerung von Sanitärobjekten und Armaturen in der B. H.-Bürger-Schule<br>= 29.832,55 €,<br>Anschaffungen von z. B. Heizungsanlagen für Kita Arche Noah und Kita Villa Kunterbunt<br>= 63.151,78 €,<br>sowie diverse Reparaturen und Ersatzbeschaffungen<br>= 262.434,64 € |

|              |           |                       |  |
|--------------|-----------|-----------------------|--|
| <b>Summe</b> | <b>30</b> | <b>2.944.554,22 €</b> |  |
|--------------|-----------|-----------------------|--|

|                   |                  |                              |                       |
|-------------------|------------------|------------------------------|-----------------------|
| <b>Eberswalde</b> | <b>12</b>        | <b>499.679,39 €</b>          | <b>16,97%</b>         |
| <b>Barnim</b>     | <b>7</b>         | <b>87.702,66 €</b>           | <b>2,98%</b>          |
| <b>BB / B</b>     | <b>7</b>         | <b>47.365,34 €</b>           | <b>1,61%</b>          |
| <b>D</b>          | <b>4</b>         | <b>2.309.806,83 €</b>        | <b>78,44%</b>         |
|                   | <b><u>30</u></b> | <b><u>2.944.554,22 €</u></b> | <b><u>100,00%</u></b> |



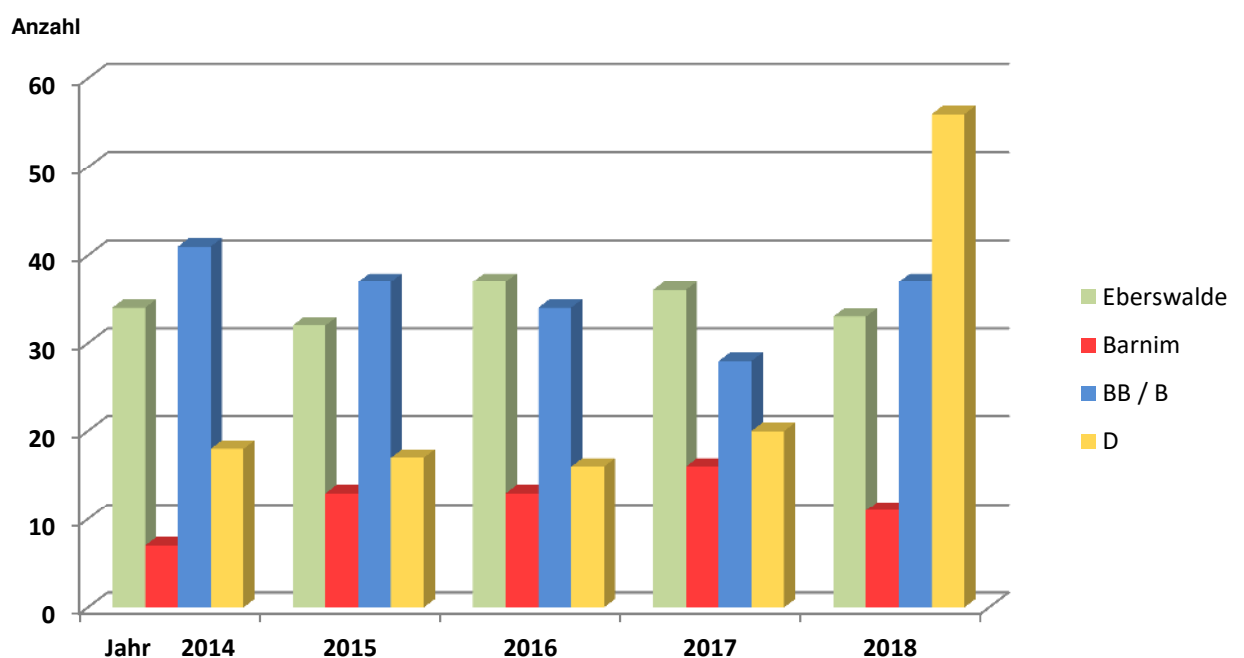
## 5. Verteilung aller Vergabeentscheidungen nach Regionen

Von den insgesamt 252 Vergaben ergingen **111** Zuschläge an Bieter der Region Eberswalde und Barnim, was einem Anteil von rund **44 %** der gesamten Zuschläge entspricht.

Nachfolgend wird die Anzahl und der prozentuale Anteil der Vergaben nach Regionen dargestellt.

| Region     | VOB        | %             | UVgO       | %             | VgV       | %            | gesamt     | % gesamt    | Region gesamt |
|------------|------------|---------------|------------|---------------|-----------|--------------|------------|-------------|---------------|
| Eberswalde | 36         | 14,29%        | 36         | 14,29%        | 11        | 4,36%        | 83         | 32,94%      |               |
| Barnim     | 13         | 5,16%         | 14         | 5,55%         | 1         | 0,40%        | 28         | 11,11%      | 44,05%        |
| BB / B     | 40         | 15,87%        | 42         | 16,67%        | 11        | 4,36%        | 93         | 36,90%      |               |
| D          | 13         | 5,16%         | 33         | 13,09%        | 2         | 0,80%        | 48         | 19,05%      | 55,95%        |
|            | <b>102</b> | <b>40,48%</b> | <b>125</b> | <b>49,60%</b> | <b>25</b> | <b>9,92%</b> | <b>252</b> | <b>100%</b> |               |

### 5.1 Vergleich der Vergaben nach Regionen von 2014 – 2018



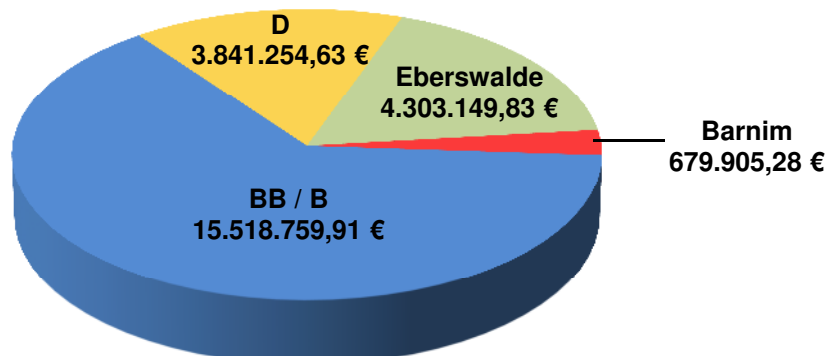
## 5.2 Gesamtauftragswerte nach Regionen

Insgesamt wurden 2018 durch die Stadt Eberswalde Aufträge im Wert von **24.343.069,65 €** vergeben, davon wurden Aufträge im Wert von **4.983.055,11 €** in der Region Eberswalde und Barnim erteilt, was **20,47%** des Gesamtvolumens entspricht.

Nachfolgend wird die wertmäßige und prozentuale Verteilung auf die Regionen dargestellt.

| Region     | VOB                    | %             | UVgO                  | %             | VgV                   | %             | gesamt                 | % gesamt    |
|------------|------------------------|---------------|-----------------------|---------------|-----------------------|---------------|------------------------|-------------|
| Eberswalde | 1.684.778,39 €         | 6,92%         | 1.127.655,26 €        | 4,63 %        | 1.490.716,18 €        | 6,12%         | 4.303.149,83 €         | 17,67%      |
| Barnim     | 416.801,48 €           | 1,71%         | 256.360,02 €          | 1,05%         | 6.743,78 €            | 0,03%         | 679.905,28 €           | 2,79%       |
| BB / B     | 6.933.673,00 €         | 28,48%        | 1.097.307,90 €        | 4,51%         | 7.487.779,01 €        | 30,77%        | 15.518.759,91 €        | 63,76%      |
| D          | 3.157.164,06 €         | 12,97%        | 623.498,83 €          | 2,56%         | 60.591,74 €           | 0,25%         | 3.841.254,63 €         | 15,78%      |
|            | <b>12.192.416,93 €</b> | <b>50,08%</b> | <b>3.104.822,01 €</b> | <b>12,75%</b> | <b>9.045.830,71 €</b> | <b>37,17%</b> | <b>24.343.069,65 €</b> | <b>100%</b> |

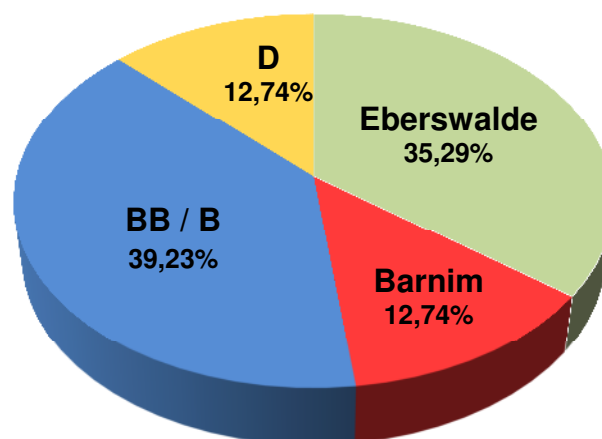
### 5.2.1 Vergleich der Gesamtauftragswerte nach Regionen



### 5.3 Verteilung aller Vergabeentscheidungen für den Baubereich (VOB)

Insgesamt wurden **102** Zuschläge im Baubereich (Vergaben nach VOB) erteilt. **49** davon gingen an Bieter in der Region Eberswalde und Barnim, was einem Anteil von rund **48%** entspricht.

| Region     | VOB-Vergaben | %-Anteil | Region gesamt |
|------------|--------------|----------|---------------|
| Eberswalde | 36           | 35,29%   |               |
| Barnim     | 13           | 12,74%   | 48,03%        |
| BB / B     | 40           | 39,23%   |               |
| D          | 13           | 12,74%   | 51,97%        |
|            | 102          | 100%     |               |

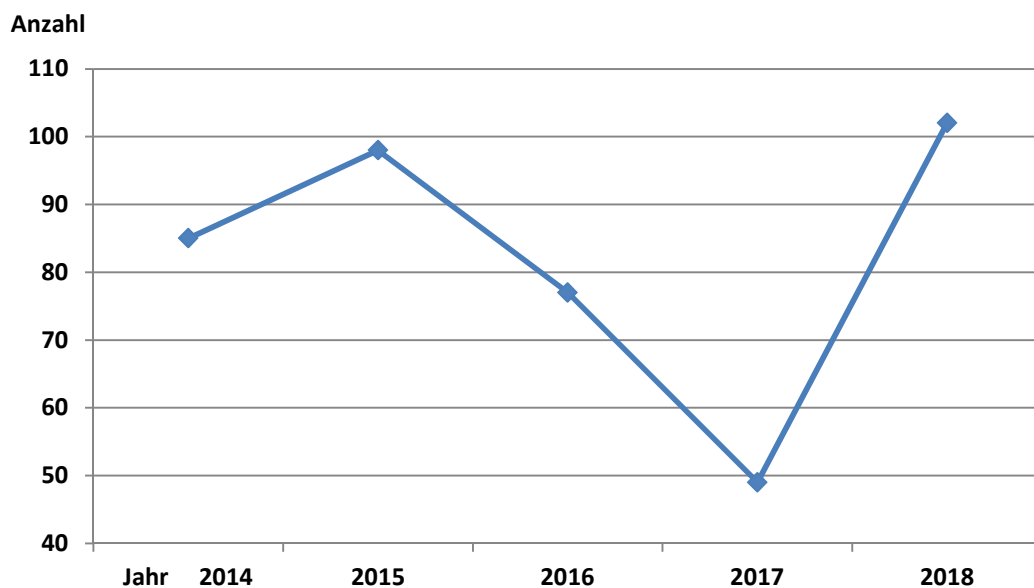


## 5.4 Anzahl der Aufträge und Auftragsvolumen nach VOB

| Amt   | ÖA        |                        | BA       |                    | VV        |                       | Auftragswert<br>gesamt |                        | % -<br>Anteil |
|---|-----------|------------------------|----------|--------------------|-----------|-----------------------|------------------------|------------------------|---------------|
| <b>23</b><br>Liegenschaftsamt                       | 2         | 39.987,46 €            |          |                    | 1         | 8.242,40 €            | 3                      | 48.229,86 €            | 0,40%         |
| <b>32</b><br>Ordnungsamt<br>und Familien-<br>garten | 1         | 155.999,23 €           |          |                    |           |                       | 1                      | 155.999,23 €           | 1,28%         |
| <b>60</b><br>Hochbau und<br>Gebäude-<br>wirtschaft  | 28        | 5.732.631,98 €         | 1        | 30.072,81 €        | 23        | 242.472,62 €          | 52                     | 6.005.177,41 €         | 49,25%        |
| <b>65</b><br>Tiefbau                                | 21        | 4.524.644,00 €         |          |                    |           |                       | 13                     | 237.500,27 €           | 39,06%        |
| <b>61</b><br>Stadt-<br>entwicklung                  |           |                        |          |                    | 2         | 502.184,50 €          | 2                      | 502.184,50 €           | 4,12%         |
| <b>67</b><br>Bauhof                                 | 1         | 553.079,17 €           |          |                    | 4         | 111.890,05 €          | 5                      | 664.969,22 €           | 5,45%         |
| <b>83</b><br>Zoo                                    |           |                        |          |                    | 5         | 53.712,47 €           | 5                      | 53.712,47 €            | 0,44%         |
|   | <b>53</b> | <b>11.006.341,84 €</b> | <b>1</b> | <b>30.072,81 €</b> | <b>48</b> | <b>1.156.002,31 €</b> | <b>102</b>             | <b>12.192.416,96 €</b> | <b>100%</b>   |

Entspricht 50,09% Anteil des gesamten Auftragsvolumens (24.343.069,65 €)

### 5.4.1 Anzahl der Vergaben nach VOB von 2014 – 2018



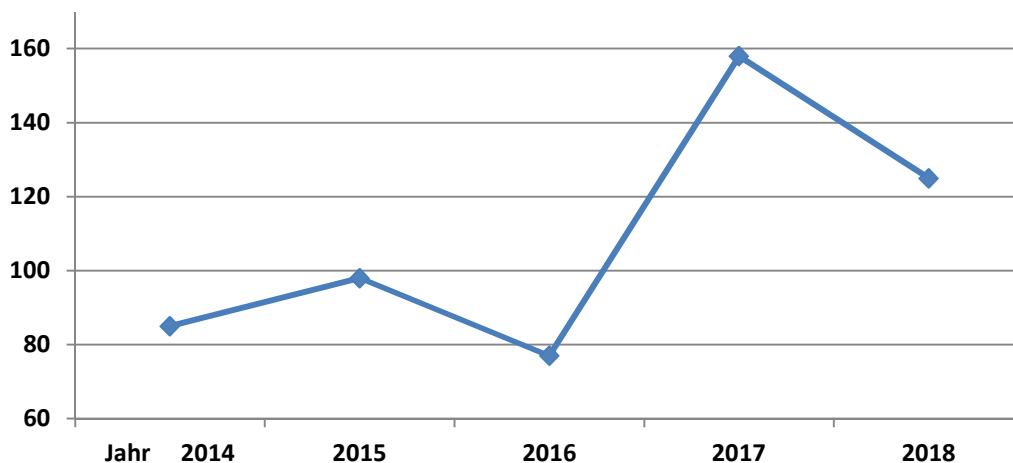
## 5.5 Anzahl der Aufträge und Auftragsvolumen nach UVgO

| Amt   | ÖA        |                       | BA       |                     | VV        |                       | Auftragswert<br>gesamt |                       | % -<br>Anteil |
|---|-----------|-----------------------|----------|---------------------|-----------|-----------------------|------------------------|-----------------------|---------------|
| 10<br>Hauptamt                              | 4         | 473.927,26 €          |          |                     | 9         | 157.607,22 €          | 13                     | 631.534,48 €          | 20,34%        |
| 23<br>Liegen-<br>schaftsamt                 |           |                       | 2        | 19.770,30 €         | 4         | 47.802,72 €           | 6                      | 67.573,02 €           | 2,18%         |
| 32<br>Ordnungsamt<br>+ Familien-<br>garten  | 3         | 163.302,70 €          |          |                     | 17        | 264.153,14 €          | 3                      | 138.540,49 €          | 4,46%         |
| 37<br>Feuerwehr                             | 1         | 128.877,00 €          |          |                     | 5         | 61.087,17 €           | 6                      | 189.964,17 €          | 6,12%         |
| 40<br>Bildung, Ju-<br>gend,<br>Sport        |           |                       | 1        | 38.000,00 €         | 9         | 110.442,66 €          | 10                     | 148.442,66 €          | 4,78%         |
| 41<br>Kulturamt                             |           |                       |          |                     | 11        | 119.586,50 €          | 11                     | 119.586,50 €          | 3,85%         |
| 60<br>Hochbau und<br>Gebäude-<br>wirtschaft | 3         | 56.490,13 €           |          |                     | 3         | 16.923,28 €           | 6                      | 73.413,41 €           | 2,36%         |
| 61<br>Stadt-<br>entwicklung                 | 2         | 72.165,41 €           |          |                     | 2         | 54.705,26 €           | 4                      | 126.870,67 €          | 4,09%         |
| 65<br>Tiefbau                               | 1         | 64.866,38 €           |          |                     | 10        | 81.370,61 €           | 11                     | 146.236,99 €          | 4,71%         |
| 67<br>Bauhof                                | 6         | 471.355,79 €          |          |                     | 17        | 222.894,45 €          | 23                     | 694.250,24 €          | 22,36%        |
| 80<br>Wirtschafts-<br>förderung             |           |                       |          |                     | 1         | 11.747,92 €           | 18                     | 300.663,27 €          | 9,68%         |
| 83<br>Zoo                                   | 1         | 104.990,00 €          | 1        | 97.977,22 €         | 6         | 124.324,17 €          | 8                      | 327.291,39 €          | 10,55%        |
| divers                                      |           |                       | 1        | 74.709,69 €         | 5         | 65.745,03 €           | 6                      | 140.454,72 €          | 4,52%         |
|   | <b>21</b> | <b>1.535.974,71 €</b> | <b>5</b> | <b>230.457,21 €</b> | <b>99</b> | <b>1.338.389,35 €</b> | <b>125</b>             | <b>3.104.822,01 €</b> | <b>100%</b>   |

Entspricht 12,75% Anteil des gesamten Auftragsvolumens (24.343.069,65 €)

### 5.5.1 Anzahl der Vergaben nach VOL / UVgO von 2014 – 2018

Anzahl



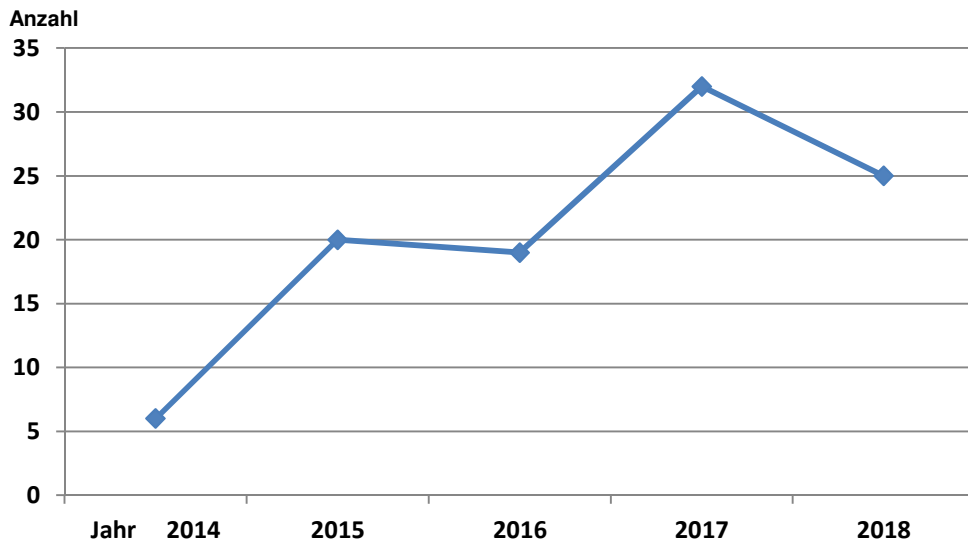


## 5.6 Anzahl der Aufträge und Auftragsvolumen nach VgV

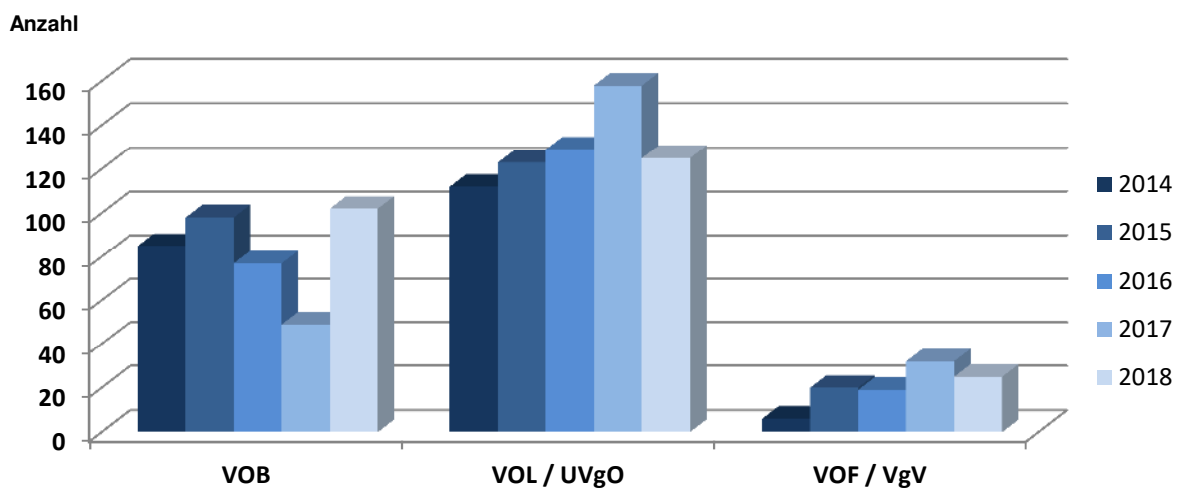
| Amt  | ÖA       |                     | BA       |                   | VV        |                       | Auftragswert<br>gesamt |                       | % -<br>Anteil |
|--|----------|---------------------|----------|-------------------|-----------|-----------------------|------------------------|-----------------------|---------------|
| <b>60</b><br>Hochbau und<br>Gebäude-<br>wirtschaft | 1        | 54.522,74 €         | 1        | 5.253,87 €        | 14        | 8.642.013,20 €        | 16                     | 8.701.789,81 €        | 96,20%        |
| <b>61</b><br>Stadt-<br>entwicklung                 |          |                     |          |                   | 1         | 39.381,74 €           | 1                      | 39.381,74 €           | 0,43%         |
| <b>65</b><br>Tiefbau                               | 3        | 146.885,65 €        |          |                   | 5         | 157.773,48 €          | 8                      | 304.659,13 €          | 3,37%         |
|  | <b>4</b> | <b>201.408,39 €</b> | <b>1</b> | <b>5.253,87 €</b> | <b>20</b> | <b>8.839.168,42 €</b> | <b>25</b>              | <b>9.045.830,68 €</b> | <b>100%</b>   |

**Entspricht 37,16% Anteil des gesamten Auftragsvolumens (24.343.069,65 €)**

### 5.6.1 Anzahl der Vergaben nach VOF / VgV von 2014 – 2018



### 5.6.2 Vergleich der Vergabearten von 2014 – 2018 gesamt



## 6. Beschlüsse zu den Vergabeentscheidungen

Bei Auftragssummen von über 50.000,- Euro bis einschließlich 500.000,- Euro wird die Vergabe durch den Hauptausschuss und bei Auftragssummen von über 500.000,- Euro durch die Stadtverordnetenversammlung entschieden.

2018 wurden **15** Beschlüsse durch die Stadtverordnetenversammlung und **42** Beschlüsse durch den Hauptausschuss gefasst.

Von den insgesamt 252 Vergabeentscheidungen mit einem Gesamtauftragsvolumen von 24.343.069,65 € wurden 57 Vergaben mit einem Auftragsvolumen von 21.376.070,32 € durch den Hauptausschuss und die Stadtverordnetenversammlung beschlossen.

| Amt / Vergabeart / Maßnahme   | Auftragswert   | Beschluss-Nr. | Vergabeentscheidung am: | Auftragnehmer                  |
|---|----------------|---------------|-------------------------|--------------------------------|
| 02.01 / VOB<br>Externes Quartiermanagement<br>Brandenburgisches Viertel | 74.709,69 €    | H200/38/18    | 19.04.2018              | S.T.E.R.N. GmbH<br>Berlin      |
| 10 / UVgO<br>Postdienstleistungen                                       | 433.397,05 €   | H189/37/18    | 15.03.2018              | City Brief Bote<br>Schwedt     |
| 23 / VOB<br>Abriss Hubschrauberlandeplatz                               | 291.352,25 €   | HA/044/18     | 15.11.2018              | SBR Görlitz GmbH<br>Schöpstal  |
| 32 / UVgO<br>Lasermesssystem  | 97.457,43 €    | H206/39/18    | 24.05.2018              | Sachsengarage<br>Dresden       |
| 32 / VOB<br>Wasserspielplatz  | 155.999,23 €   | HA/036/18     | 22.02.2018              | Tharo GmbH<br>Eberswalde       |
| 32 / UVgO<br>Fassadenverkleidung<br>Freilichtbühne                      | 70.041,25 €    | HA/045/18     | 13.12.2018              | Küttner Bau GmbH<br>Eberswalde |
| 60 / VgV - EU<br>Reinigungsleistungen<br>Laufzeit: 6 Jahre              | 1.347.572,70 € | 041/2018      | 27.09.2018              | Peter Schneider<br>Berlin      |
| 60 / VgV - EU<br>Reinigungsleistungen<br>Laufzeit: 6 Jahre              | 614.850,83 €   | 041/2018      | 27.09.2018              | Platz GmbH<br>Eberswalde       |
| 60 / VgV - EU<br>Reinigungsleistungen<br>Laufzeit: 6 Jahre              | 1.560.002,09 € | 041/2018      | 27.09.2018              | 3B Nord GmbH<br>Teltow         |
| 60 / VgV - EU<br>Reinigungsleistungen<br>Laufzeit: 6 Jahre              | 252.551,08 €   | 041/2018      | 27.09.2018              | Zehm<br>Burg                   |
| 60 / VgV - EU<br>Reinigungsleistungen<br>Laufzeit: 6 Jahre              | 498.661,14 €   | 041/2018      | 27.09.2018              | 3B Nord GmbH<br>Teltow         |
| 60 / VgV - EU<br>Reinigungsleistungen<br>Laufzeit: 6 Jahre              | 281.745,48 €   | 041/2018      | 27.09.2018              | Platz GmbH<br>Eberswalde       |

|  |                |            |                |   |
|--|----------------|------------|----------------|---|
| 60 / VgV - EU<br>Reinigungsleistungen<br>Laufzeit: 6 Jahre         | 3.658.787,01 € | 041/2018   | 27.09.2018     | Piepenbrock<br>Neuruppin                            |
| 60 / VOB<br>Außenanlagen<br>Jugendclub Stino                       | 63.540,38 €    | H201/38/18 | 19.04.2018     | Gala Tiefbau GmbH<br>Schwedt                        |
| 60 / VOB<br>Rohbau Waldsportanlage                                 | 568.230,44 €   | 38/310/18  | 26.04.2018     | M. Sedelies<br>Berkholz-Meyenburg                   |
| 60 / VgV<br>Planung Streugutlagerhalle                             | 54.522,74 €    | H212/40/18 | 21.06.2018     | Delta-Plan GmbH<br>Finsterwalde                     |
| 60 / VOB<br>Heizung, Sanitär, Lüftung<br>Waldsportanlage           | 194.589,54 €   | H214/40/18 | 21.06.2018     | Schiller<br>Eberswalde                              |
| 60 / VOB<br>Tischlerarbeiten<br>Waldsportanlage                    | 107.737,94 €   | H215/40/18 | 21.06.2018     | Schröder GmbH<br>Schwerin                           |
| 60 / VOB<br>1. BA Außenanlage<br>Waldsportanlage                   | 806.894,98 €   | 40/326/18  | 28.06.2018     | Gala Tiefbau GmbH<br>Schwedt                        |
| 60 / VOB<br>Stahlbauarbeiten Borsig-<br>halle                      | 328.779,15 €   | 40/325/18  | 28.06.2018     | Draschanowski<br>Zehdenick                          |
| 60 / VOB<br>Glasfassade Zoo  | 79.443,21 €    | H219/41/18 | 19.07.2018     | Wrensch<br>Golzow                                   |
| 60 / VgV<br>Planung Bürgel-Schule                                  | 299.575,25 €   | H221/42/18 | 20.09.2018     | Dörner & Partner<br>Eberswalde                      |
| 60 / VOB<br>Erd-, Mauerarbeiten<br>Borsighalle                     | 143.897,66 €   | H222/42/18 | 20.09.2018     | Tief-, Straßen-, und Um-<br>welt GmbH<br>Müncheberg |
| 60 / VOB<br>Kühl- und Kälteanlage Zoo                              | 325.444,21 €   | H223/42/18 | 20.09.2018     | Dresdner Kühlanlagen-<br>bau GmbH<br>Eberswalde     |
| 60 / VOB<br>Fassadenarbeiten<br>Waldsportanlage                    | 88.755,47 €    | H227/42/18 | 20.09.2018     | Baurep<br>Neubrandenburg                            |
| 60 / VOB Dachdeckerarbei-<br>ten Waldsportanlage                   | 101.709,35 €   | H224/42/18 | 20.09.2018     | Beutin<br>Rossow                                    |
| 60 / VOB<br>Trockenbauarbeiten<br>Waldsportanlage                  | 99.833,21 €    | H226/42/18 | 20.09.2018     | Spoma<br>Magdeburg                                  |
| 60 / VOB<br>Elektroinstallation<br>Waldsportanlage                 | 163.209,82 €   | H225/42/18 | 20.09.2018     | Fehmer<br>Eberswalde                                |
| 60 / VOB<br>Erweiterungsbau<br>Kita Spielhaus                      | 2.289.560,00 € | 41/337/18  | 27.09.2018     | Kleusberg GmbH<br>Hamburg                           |
| 60 / VOB<br>Maler- und Bodenbelags-<br>arbeiten<br>Waldsportanlage | 71.335,31 €    | H236/44/18 | 15.11.201<br>8 | Voss<br>Schwedt                                     |
| 61 / VOB<br>Stadtumbaumanagement                                   | 160.000,00 €   | HA/038/18  | 19.04.201<br>8 | Basler & Partner<br>Berlin                          |
| 61 / VOB<br>Mobilitätskonzept<br>in Eberswalde                     | 342.184,50 €   | H217/41/18 | 19.07.201<br>8 | PTV Consult GmbH<br>Dresden                         |

|   |                |            |            |                                    |
|---|----------------|------------|------------|------------------------------------|
| 65 / VOB<br>Kunstrasen<br>Fritz-Lesch-Stadion                                 | 655.582,39 €   | 36/291/18  | 01.03.2018 | Schmitt GmbH<br>Groß Köris         |
| 65 / VOB<br>Straßenbau<br>Paul Trenn Straße                                   | 247.592,52 €   | H192/37/18 | 15.03.2018 | Galabau Kosemund<br>Falkenberg     |
| 65 / VOB<br>TGE Ringleitung   | 146.127,11 €   | H191/37/18 | 15.03.2018 | STS GmbH<br>Schwedt                |
| 65 / VOB<br>Torplatz Freifläche   | 338.326,04 €   | H190/37/18 | 15.03.2018 | Aschoff<br>Templin                 |
| 65 / VOB<br>Geh- und Radwegsanie-<br>rung Los 2                               | 113.334,79 €   | H194/37/18 | 15.03.2018 | Wesebau<br>Joachimsthal            |
| 65 / VOB<br>Geh- und Radwegsanie-<br>rung Los 1                               | 102.631,68 €   | H193/37/18 | 15.03.2018 | Wesebaum<br>Joachimsthal           |
| 65 / VOB<br>Sicherungsmaßnahmen<br>Dachpappenfabrik                           | 1.329.360,17 € | 37/298/18  | 22.03.2018 | Dörner<br>Wittenberge              |
| 65 / VOB<br>Weitsprunganlage<br>Bürgel-Schule                                 | 70.639,35 €    | HA/038/18  | 19.04.2018 | Tharo GmbH<br>Eberswalde           |
| 65 / VOB<br>Straßenbau<br>Karl-Marx-Ring                                      | 94.332,57 €    | H207/39/18 | 24.05.2018 | Günnel Bau GmbH<br>Berlin          |
| 65 / VOB<br>Straßenbau<br>Rosenberg   | 120.274,98 €   | H208/39/18 | 24.05.2018 | STS GmbH<br>Schwedt                |
| 65 / VOB<br>Straßenausbau<br>Wildparkstraße                                   | 780.952,80 €   | 39/319/18  | 31.05.2018 | GALA GmbH<br>Schwedt               |
| 65 / VOB<br>Erneuerung Sandfang<br>Eberswalder Straße                         | 232.921,23 €   | H216/40/18 | 21.06.2018 | BRB GmbH<br>Eberswalde             |
| 65 / VOB<br>Geh- und Radweg<br>Eberswalder Straße                             | 69.999,99 €    | H218/41/18 | 19.07.2018 | Brendel<br>Schorfheide             |
| 65 / VOB<br>Spielplatz Tempelberg   | 64.793,20 €    | H228/42/18 | 20.09.2018 | G. Schiemann<br>Berlin             |
| 65 / VgV<br>Planung Marienstraße  | 71.087,80 €    | H229/42/18 | 20.09.2018 | ibe GmbH<br>Eberswalde             |
| 65 / VgV<br>Planung Weinbergstraße  | 92.571,20 €    | H230/42/18 | 20.09.2018 | ibe GmbH<br>Eberswalde             |
| 65 / UVgO<br>Planung Frankfurter Allee  | 64.866,38 €    | H231/42/18 | 20.09.2018 | Finow Plan GmbH<br>Eberswalde      |
|   |                |            |            |                                    |
| 67 / VOB<br>Flächenbefestigung inkl.<br>Regenwasserableitung<br>Bauhofgelände | 553.079,17 €   | 36/290/18  | 01.03.2018 | Strabag AG<br>Neuenhagen           |
| 67 / UVgO<br>Geräteträger mit Dreisei-<br>tenkipper                           | 103.941,74 €   | H185/36/18 | 22.02.2018 | Sänger & Stolze<br>GmbH<br>Templin |
| 67 / VOB<br>Dachdeckerarbeiten<br>Warmhalle A Bauhof                          | 73.618,64 €    | H213/40/18 | 21.06.2018 | Schmidt<br>Eberswalde              |

|  |              |            |            |                              |
|--|--------------|------------|------------|------------------------------|
| 67 / UVgO<br>Schmalspurtransporter<br>mit Ladekran | 118.547,57 € | H210/40/18 | 21.06.2018 | Braun & Noack<br>Hoppegarten |
| 67 / UVgO<br>3-Seiten-Kipper mit<br>Doppelkabine   | 51.574,43 €  | H232/42/18 | 20.09.2018 | Zemke<br>Schorfheide         |
| 67 / UVgO<br>LKW-Kipper mit Einzel-<br>kabine      | 50.576,96 €  | H232/42/18 | 20.09.2018 | Zemke<br>Schorfheide         |
| 83 / UVgO<br>Bewachung 2019                        | 97.977,22 €  | H237/44/18 | 15.11.2018 | Platz<br>Eberswalde          |
| 83 / UVgO<br>3 typengleiche Elektro-<br>fahrzeuge  | 104.990,00 € | H204/39/18 | 19.04.18   | Braun & Noack<br>Hoppegarten |

|                                       |                        |
|---------------------------------------|------------------------|
| <b>Beschlüsse Stvv</b>                | <b>15.526.609,43 €</b> |
| <b>Beschlüsse HA</b>                  | <b>5.849.460,89 €</b>  |
| <b>Auftragsvolumen<br/>Beschlüsse</b> | <b>21.376.070,32 €</b> |
| <b>Auftragsvolumen<br/>gesamt</b>     | <b>24.343.069,65 €</b> |
| <b>Aufträge<br/>ohne Beschlüsse</b>   | <b>2.966.999,33 €</b>  |

